

Prezentacja danych z Systemu Informacji Oświatowej na rok szkolny 2018/2019



MINISTERSTWO
EDUKACJI
NARODOWEJ



www.gov.pl/edukacja



[/Ministerstwo.Edukacji.Narodowej/](https://www.facebook.com/Ministerstwo.Edukacji.Narodowej/)



[@men_gov_pl](https://twitter.com/men_gov_pl)

LICZBA NAUCZYCIELI W PRZEDSZKOLACH, SZKOŁACH I PLACÓWKACH

(publiczne i niepubliczne)



rok szkolny
2017/2018



691 366
etatów

694 967
nauczycieli



10 207
etatów

7 326
nauczycieli



rok szkolny
2018/2019



701 573
etaty

702 293
nauczycieli



LICZBA ETATÓW NAUCZYCIELI W PRZEDSZKOLACH, SZKOŁACH I PLACÓWKACH SAMORZĄDOWYCH



rok szkolny
2017/2018



578 782
etatów nauczycieli



9 154
Więcej etatów!



rok szkolny
2018/2019



587 936
etatów nauczycieli



Wzrost liczby etatów nauczycieli zatrudnionych na KN

o 9 615

wzrosła liczba etatów nauczycieli

ogółem **605 171,8**
etatów nauczycieli

wzrost o 1,6 proc.

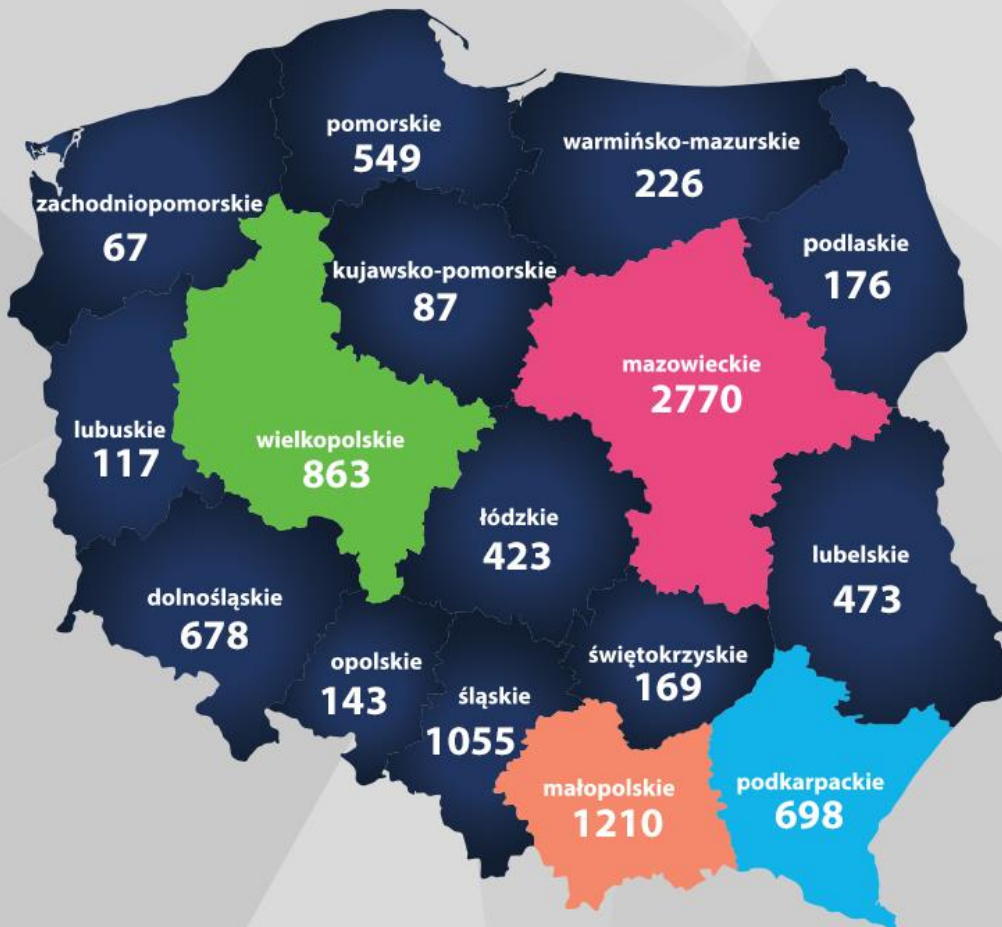
Największy wzrost:

województwo mazowieckie o **2770 (2,6 proc.)**

województwo podkarpackie o **698,5 (2,4 proc.)**

województwo wielkopolskie o **863 (2,1 proc.)**

województwo małopolskie o **1210 (2 proc.)**



Ruch kadrowy wśród nauczycieli

- **1,54 proc. (9114)** nauczycieli zatrudnionych na KN skorzystało z uprawnień emerytalnych.

W poprzednim roku szkolnym na emeryturę odeszło **1,10 proc.** nauczycieli.

- **0,54 proc. (3194)** nauczycieli skorzystało ze świadczeń kompensacyjnych. W poprzednim roku odsetek ten wyniósł **0,44 proc.**

- Odsetek nauczycieli, z którymi rozwiązano stosunek pracy z innych przyczyn, np. organizacyjnych, wynosi **1,19 proc.** W ubiegłym roku szkolnym wynosił on **0,96 proc.**



Wzrost liczby przedszkoli oraz dzieci w placówkach wychowania przedszkolnego



1 392 481

dzieci w placówkach
wychowania przedszkolnego
w roku 2018/2019



o **31 298** więcej
w stosunku do roku
poprzedniego



12 519

liczba przedszkoli
w roku 2018/2019



o **373** więcej
w stosunku do roku
poprzedniego

22 132

liczba placówek
wychowania przedszkolnego
w roku 2018/2019



MINISTERSTWO
EDUKACJI
NARODOWEJ



www.gov.pl/edukacja



[/Ministerstwo.Edukacji.Narodowej/](https://www.facebook.com/Ministerstwo.Edukacji.Narodowej/)




[@men_gov_pl](https://twitter.com/men_gov_pl)

Więcej dzieci w wieku 3-5 lat w edukacji przedszkolnej

- W roku szkolnym 2018/2019 odsetek liczby dzieci w wieku 3-5 lat wynosi 87,34 proc.

• **2,67 p. proc.**

– wzrost liczby dzieci w wieku od 3 do 5 lat objętych wychowaniem przedszkolnym w porównaniu do roku ubiegłego



MINISTERSTWO
EDUKACJI
NARODOWEJ



www.gov.pl/edukacja



[/Ministerstwo.Edukacji.Narodowej/](https://www.facebook.com/Ministerstwo.Edukacji.Narodowej/)



[@men_gov_pl](https://twitter.com/men_gov_pl)

Więcej dzieci w wieku 3-5 lat w edukacji przedszkolnej

- **77,8 proc.** 3-latków w wychowaniu przedszkolnym – więcej o 4,2 p. proc. niż w roku ubiegłym
- **89,3 proc.** 4-latków w wychowaniu przedszkolnym – więcej o 2,6 p. proc. niż w roku ubiegłym
- **94,9 proc.** 5-latków w wychowaniu przedszkolnym – więcej o 1,5 p. proc. niż w roku ubiegłym



Odsetek dzieci w wieku 3-5 lat w edukacji przedszkolnej

W roku szkolnym 2018/2019:

- w miastach – **93,20 proc.** dzieci
- na wsi – **79,12 proc.** dzieci

W porównaniu z rokiem poprzednim:

- w miastach – wzrost o **1,65 p. proc.** dzieci
- na wsi – wzrost o **3,91 p. proc.** dzieci





Rodzice 6-latków wybrali dla nich naukę w przedszkolu!

- W roku szkolnym 2018/2019 liczba dzieci 6-letnich wynosi **389 532**
- **95,9 proc.** dzieci 6-letnich w roku szkolnym 2018/2019 jest w wychowaniu przedszkolnym
- Jedynie **3,3 proc.** (czyli **12 890**) 6-latków zaczęło edukację szkolną w I klasie szkoły podstawowej



Przekształcone gimnazja

- Rok szkolny 2018/2019 – **1 678** gimnazjów (785 samodzielnych, a 893 w zespołach),
- 5 781 szkół, w których działają oddziały gimnazjalne, tj. szkół do których gimnazja zostały włączone lub w nie przekształcone.

W roku szkolnym 2016/2017 było 7630 gimnazjów, co oznacza, że 97,8 proc. budynków zostało wykorzystanych i nie zostały one zlikwidowane.

Rok szkolny 2018/2019 w Polsce




26 304

szkoły
dla dzieci, młodzieży i dorosłych



4 903 114
uczniów i słuchaczy



MINISTERSTWO
EDUKACJI
NARODOWEJ



www.gov.pl/edukacja



[/Ministerstwo.Edukacji.Narodowej/](https://www.facebook.com/Ministerstwo.Edukacji.Narodowej/)



[@men_gov_pl](https://twitter.com/men_gov_pl)

LICZBA SZKÓŁ I UCZNIÓW OGÓŁEM

(rok szkolny 2018/2019)

Szkoła
podstawowa

14 431
szkół

3 043 197
uczniów

376 606
uczniów w klasie VIII

Gimnazjum
i oddziały gimnazjalne

1 678

354 701
uczniów w klasie III

Zasadnicza
szkoła zawodowa

46 510
uczniów
w klasie III

Branżowa szkoła
I stopnia

1 575
szkół

99 602
uczniów

Liceum
ogólnokształcące

3 488
szkół

601 539
uczniów

Technikum

1 877
szkół

505 443
uczniów

Szkoła
policjalna

1 925
szkół

215 105
słuchaczy

Szkoła specjalna
przysposabiająca
do pracy

522
szkół

10 541
słuchaczy



Prezentacja danych z Systemu Informacji Oświatowej na rok szkolny 2018/2019



MINISTERSTWO
EDUKACJI
NARODOWEJ



www.gov.pl/edukacja



[/Ministerstwo.Edukacji.Narodowej/](https://www.facebook.com/Ministerstwo.Edukacji.Narodowej/)



[@men_gov_pl](https://twitter.com/men_gov_pl)